


# 自主学習・自由研究について


自分の取り組みたい課題（「好きだからやりたい!」「苦手だからできるようにになりたい!」など）にこつこつ取り組んだり、興味・関心あるテーマについて追求したりすることで、より「かしこく」なる学びをしよう!

## 【進め方】


**①やることを決める**  
「家庭学習レシピ」や「家庭学習補助リンク集」や下の例を参考にやることを決めましょう。



**②スケジュールを決める**  
「毎日?」「週末に?」「家族でのお出かけの後に?」など、いつ、どのように取り組むかを決めましょう。



**③学習に取り組む**  
スケジュールに沿って、学習に取り組みましょう。うまくいなくても大丈夫! 取り組んだ経験が力になります!



家庭学習レシピ			家庭学習補助リンク集	ベネッセ教育情報サイト「自由研究テーマ大特集」
1・2年用	3・4年用	5・6年用		
				

【具体例】 ホームページにさらに詳しく掲載しています。右のQRコードからご覧ください。

**★「毎日こつこつ取り組む」コース**  
= “ちりも積もれば山となる”。少しずつの積み重ねが大きな力に!!

- 漢字、計算、読書、料理、絵日記、お手伝いなど
- 「同じものを毎日」でも「毎日ちがうテーマ」でもOK。
- 「学校で配布したノート」でも「ご家庭で用意したノート」でもOK。

**★「自由研究」コース**  
= 興味や関心のあることにとことん取り組み、まとめたものは大きな宝に!

- 好きなテーマについて調べ、「新聞シート」や模造紙にまとめます。

**★「自主学習シート」コース**  
= “好きこそものの上手なれ”。興味や関心のあることに取り組むと力に!

- 好きなテーマで「自主学習シート」に取り組みます。

タブレットでこんなこともできるかも...



- ・「キーボー島」でタイピング練習をする（目指せ1級!）
- ・「Qubena」で1学期の学習、総復習!
- ・「ニュースク」を毎日読んで、感想をロイロノートに入力
- ・音読やリコーダー練習の様子を動画で撮影する
- ・スクラッチやiRobotでプログラミングにチャレンジ!